

Підсумки роботи педагогічного колективу


«Харківського вищого професійного
училища сфери послуг»

за 2 семестр 2020/2021 н.р.

**Виступ
заступника директора
з НВР
Надії Смоліної**



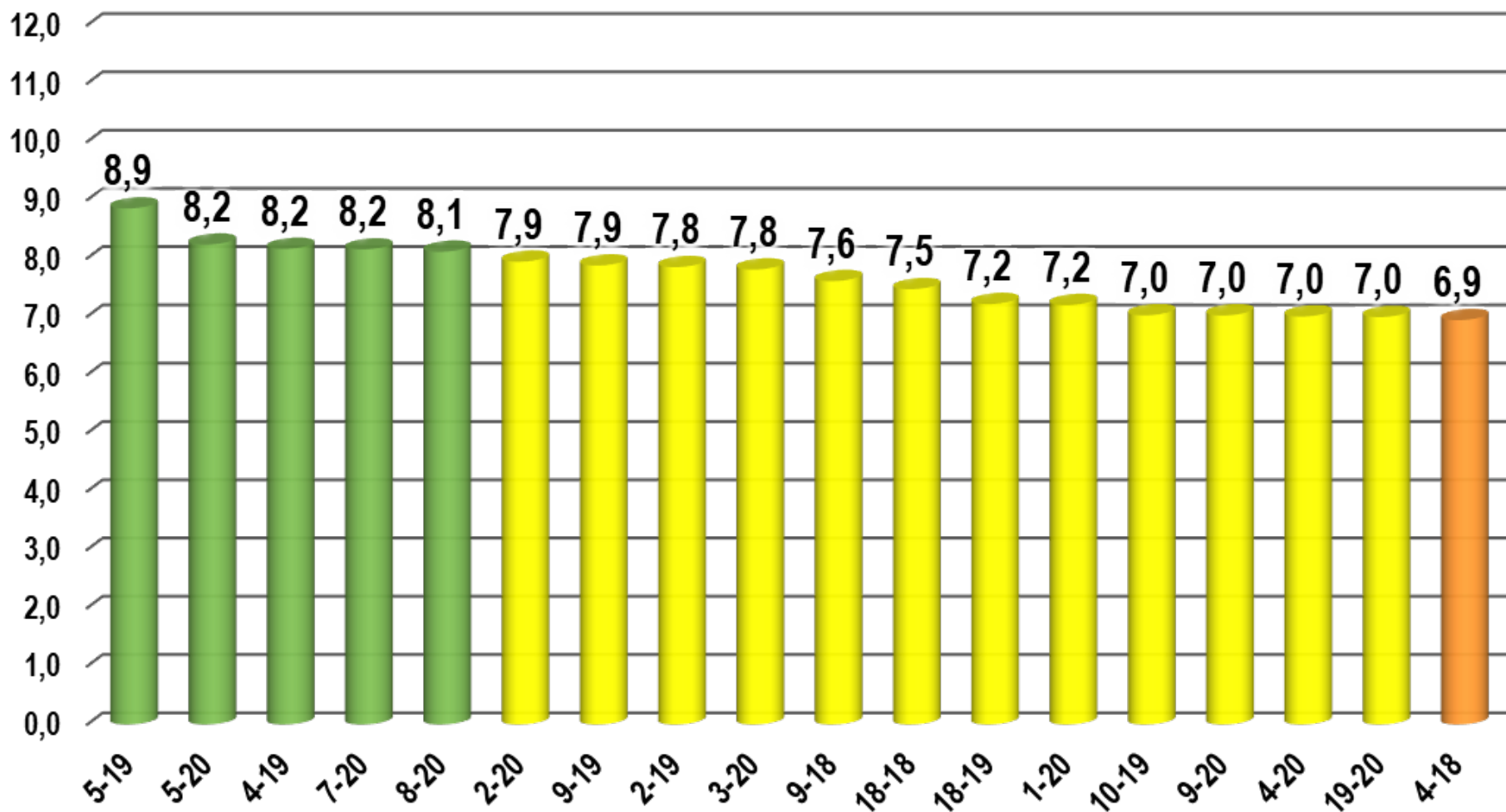
Підсумки навчання 2020-2021 н.р.



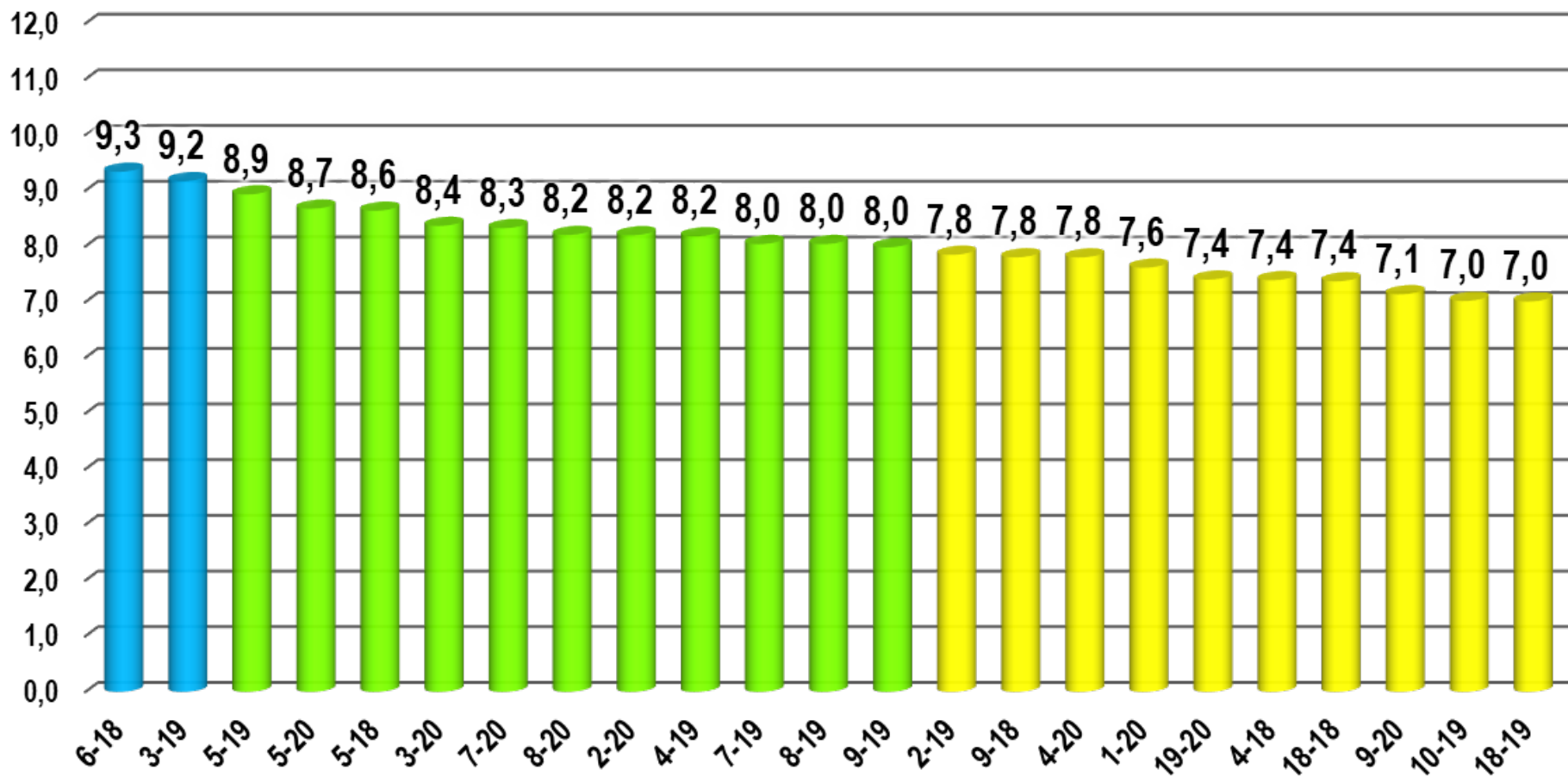
Зведені результати навчання за I семестр 2020 / 2021 н.р.:



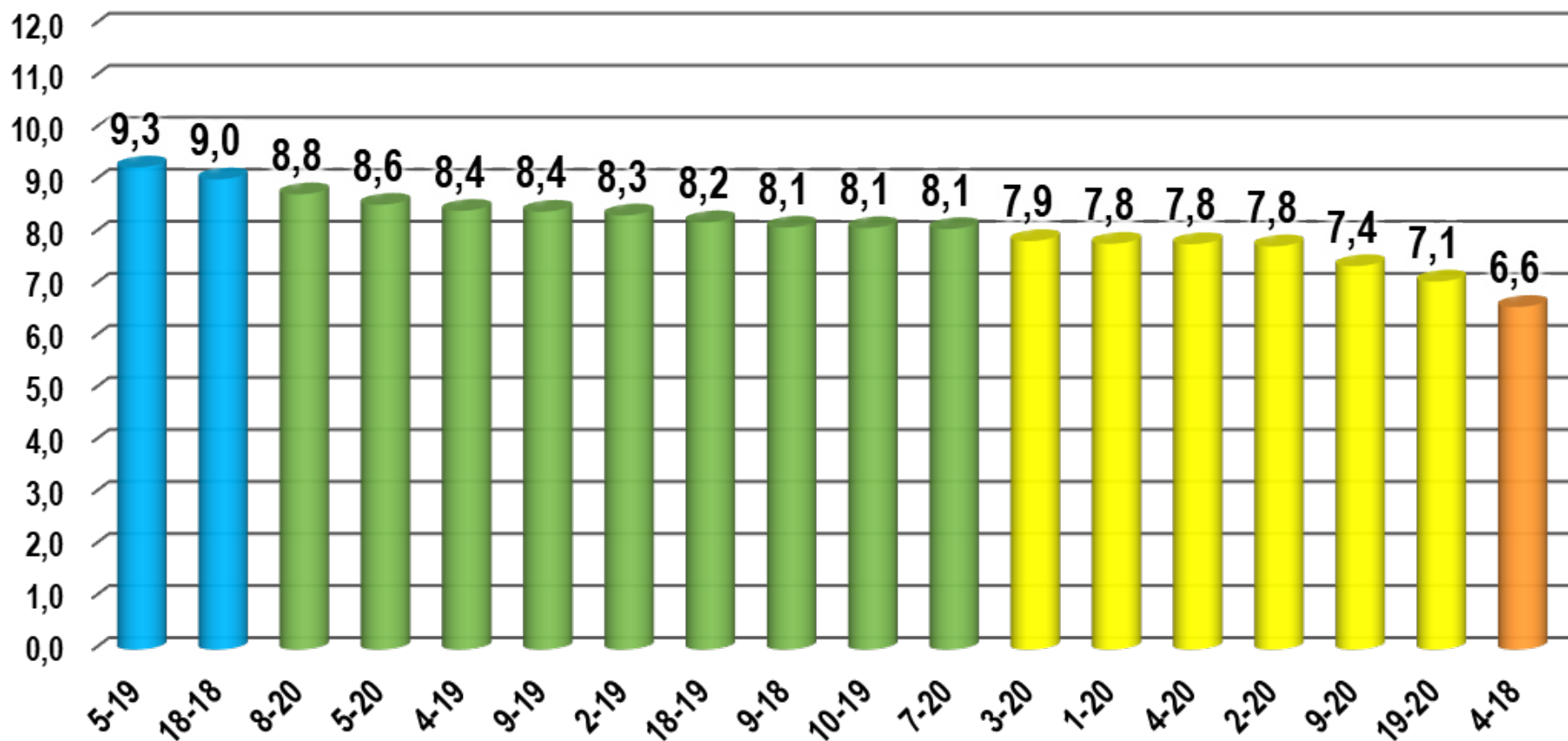
**Середній бал з теоретичного навчання (ПТО)
за 2 семестр 2020/2021 н.р.
в порядку зменшення**



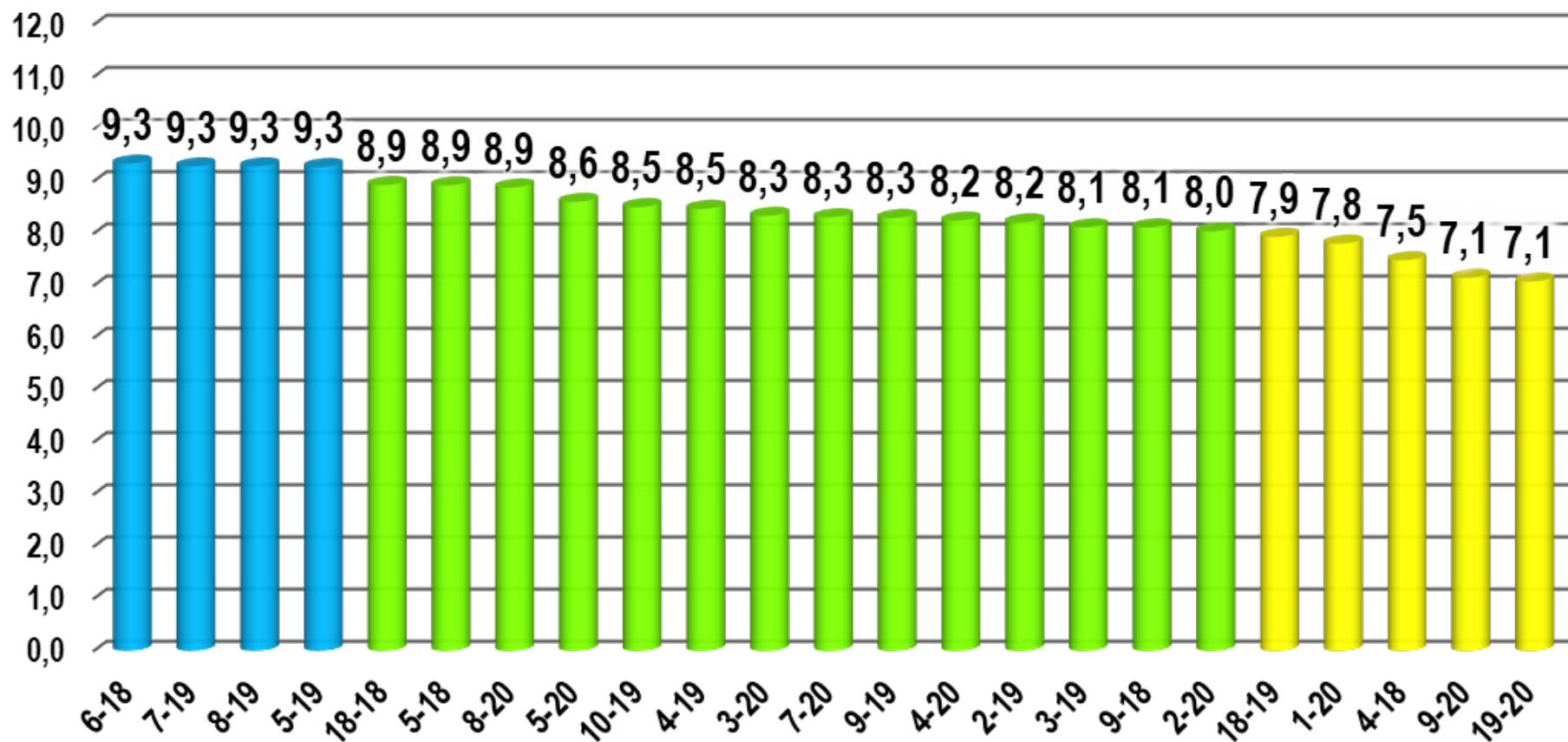
Середній бал з теоретичного навчання (ПТО) за 2020/2021 н.р. в порядку зменшення



Середній бал з виробничого навчання за 2 семестр 2020/2021 н.р. в порядку зменшення

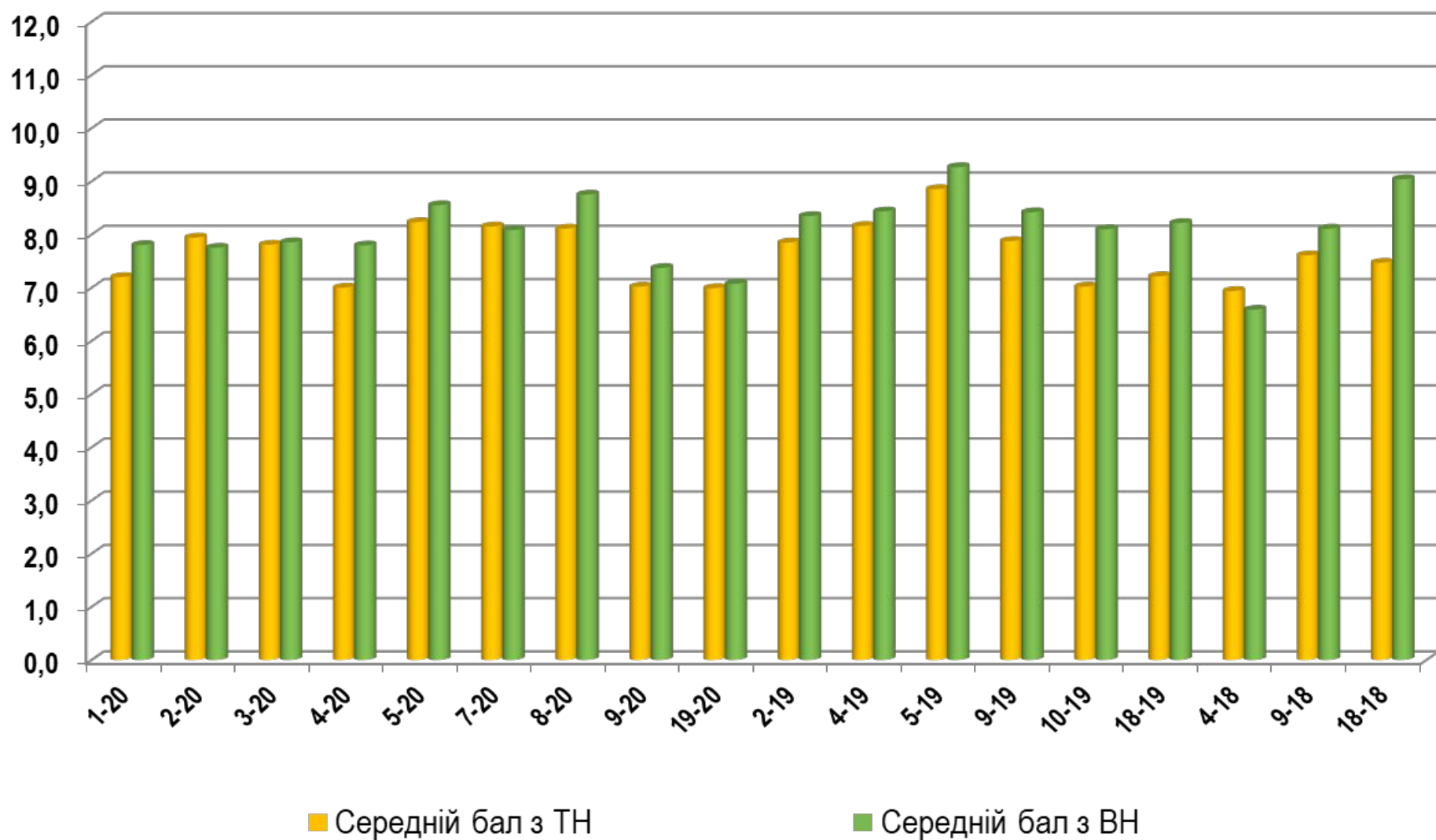


Середній бал з виробничого навчання за 2020/2021 н.р. в порядку зменшення

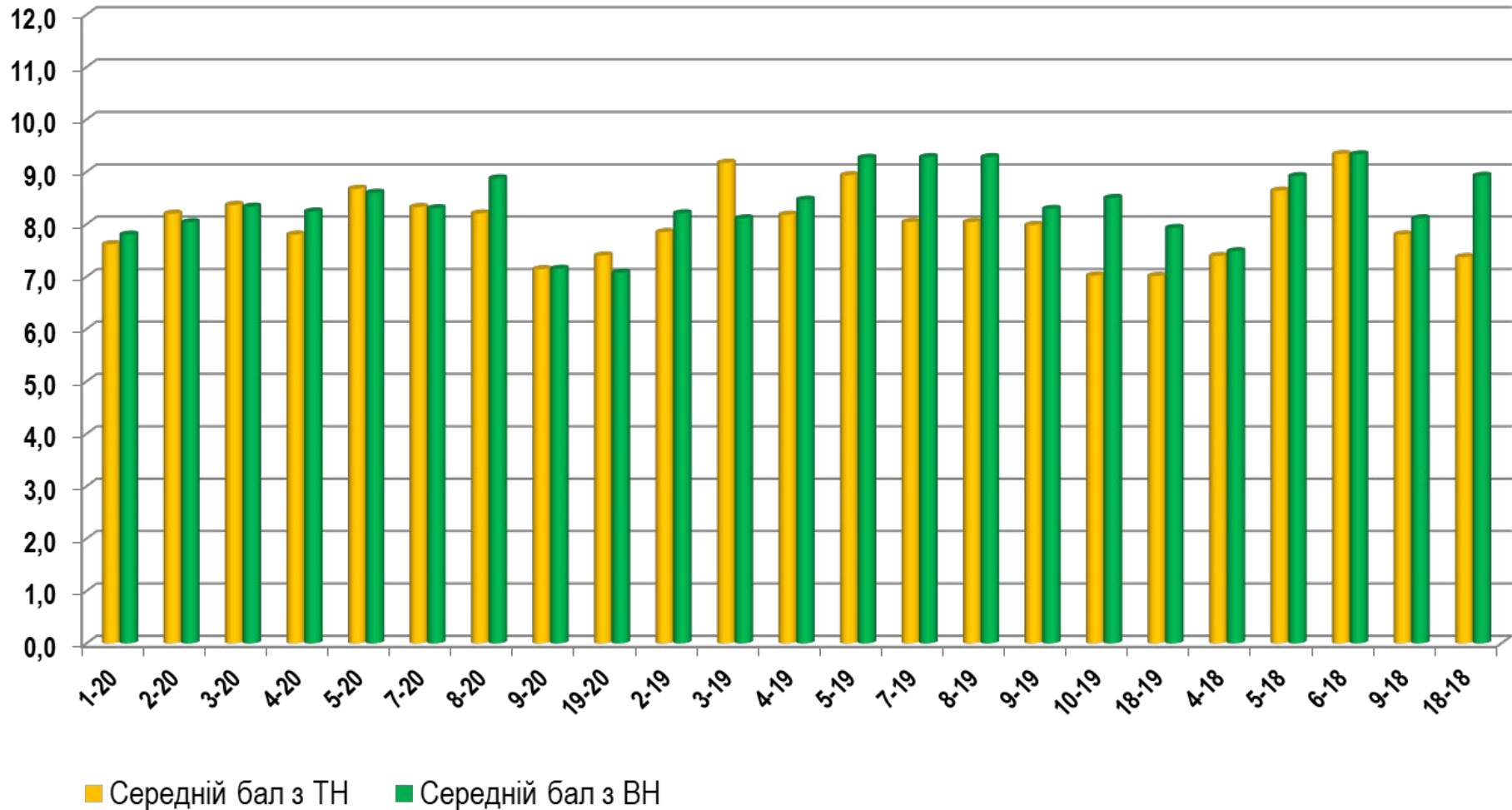


Середній бал

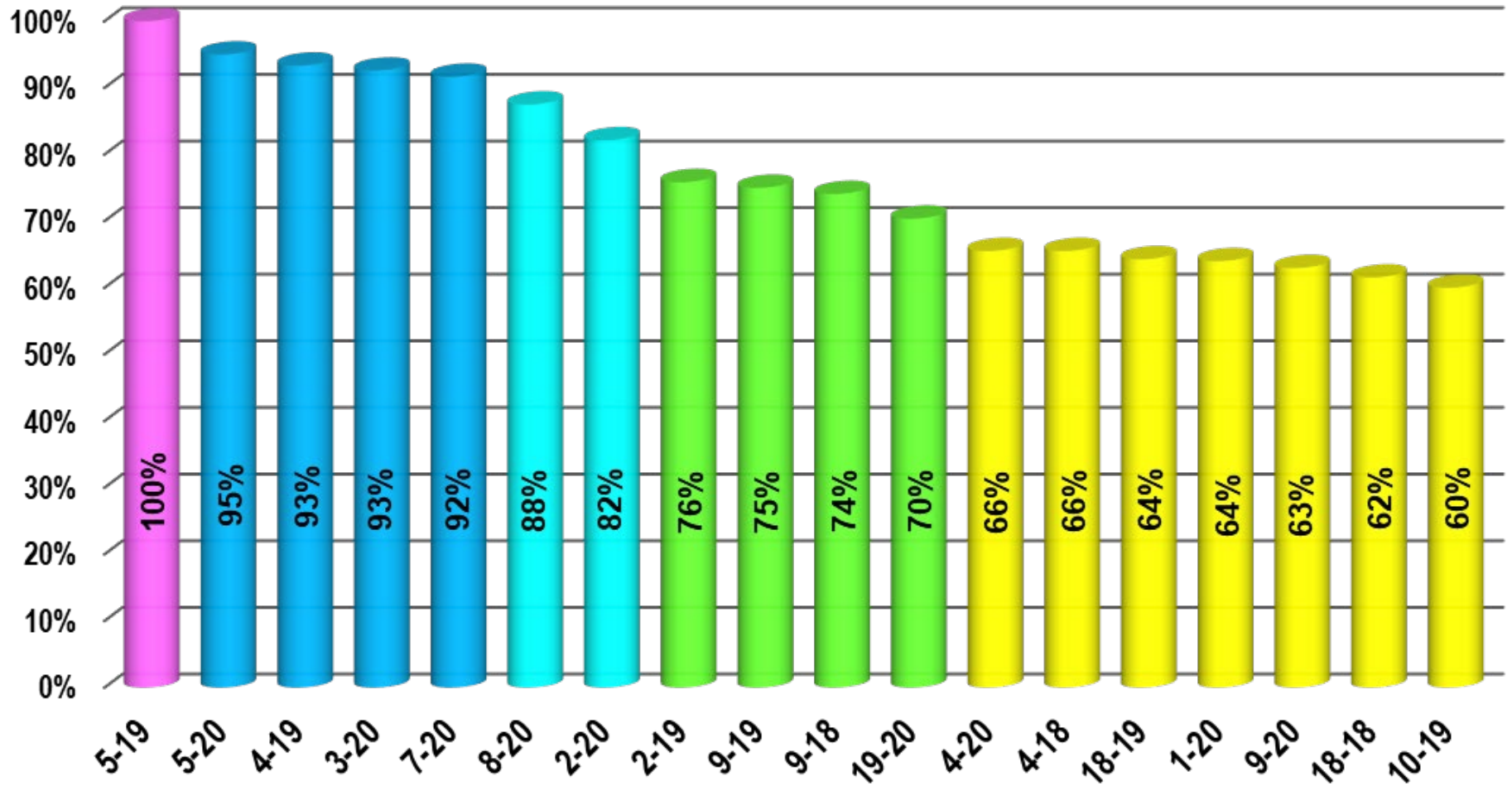
з теоретичного навчання (ТН) і виробничого навчання
за 2 семестр 2020-2021 н.р.



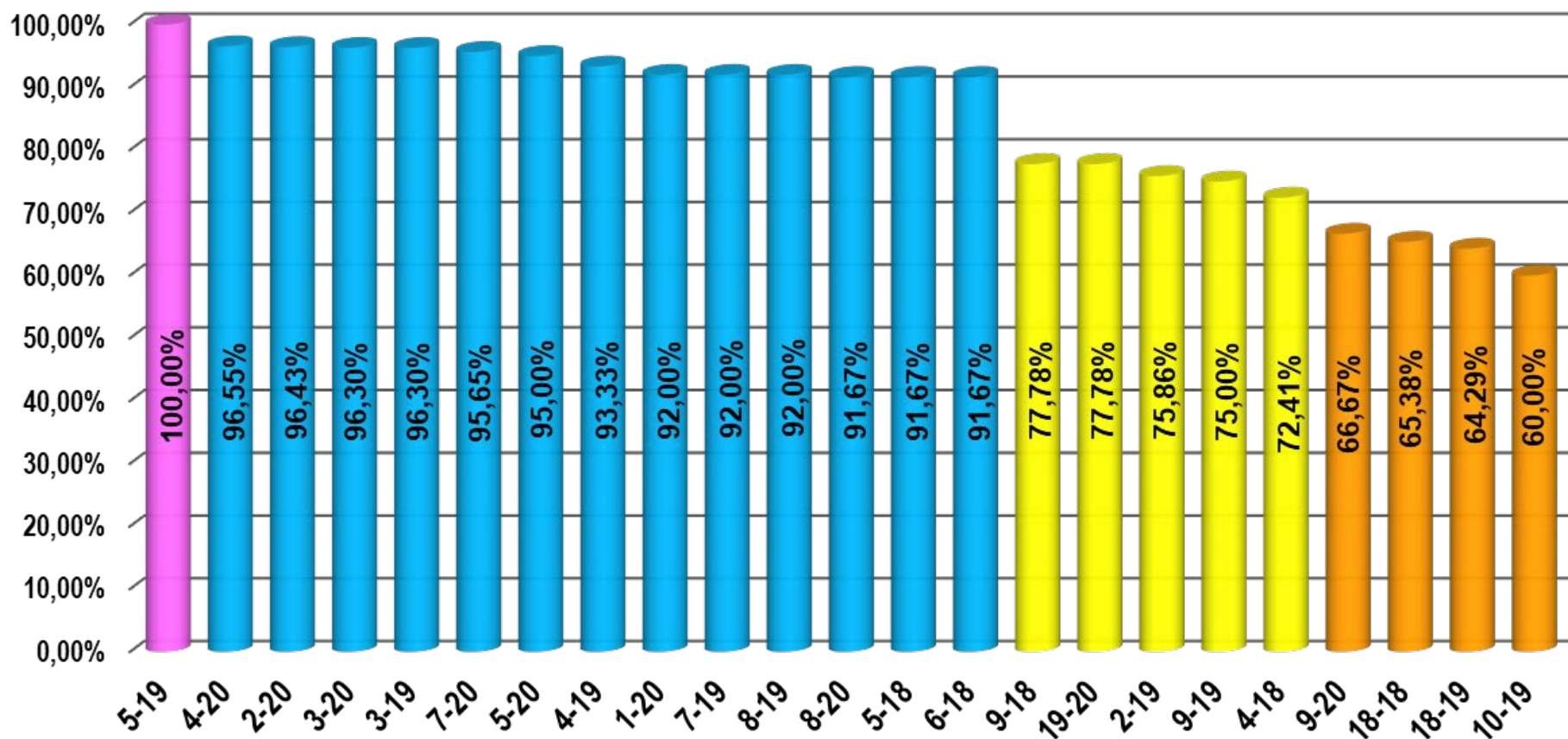
Середній бал з теоретичного навчання (ПТО) і виробничого навчання за 2020-2021 н.р.



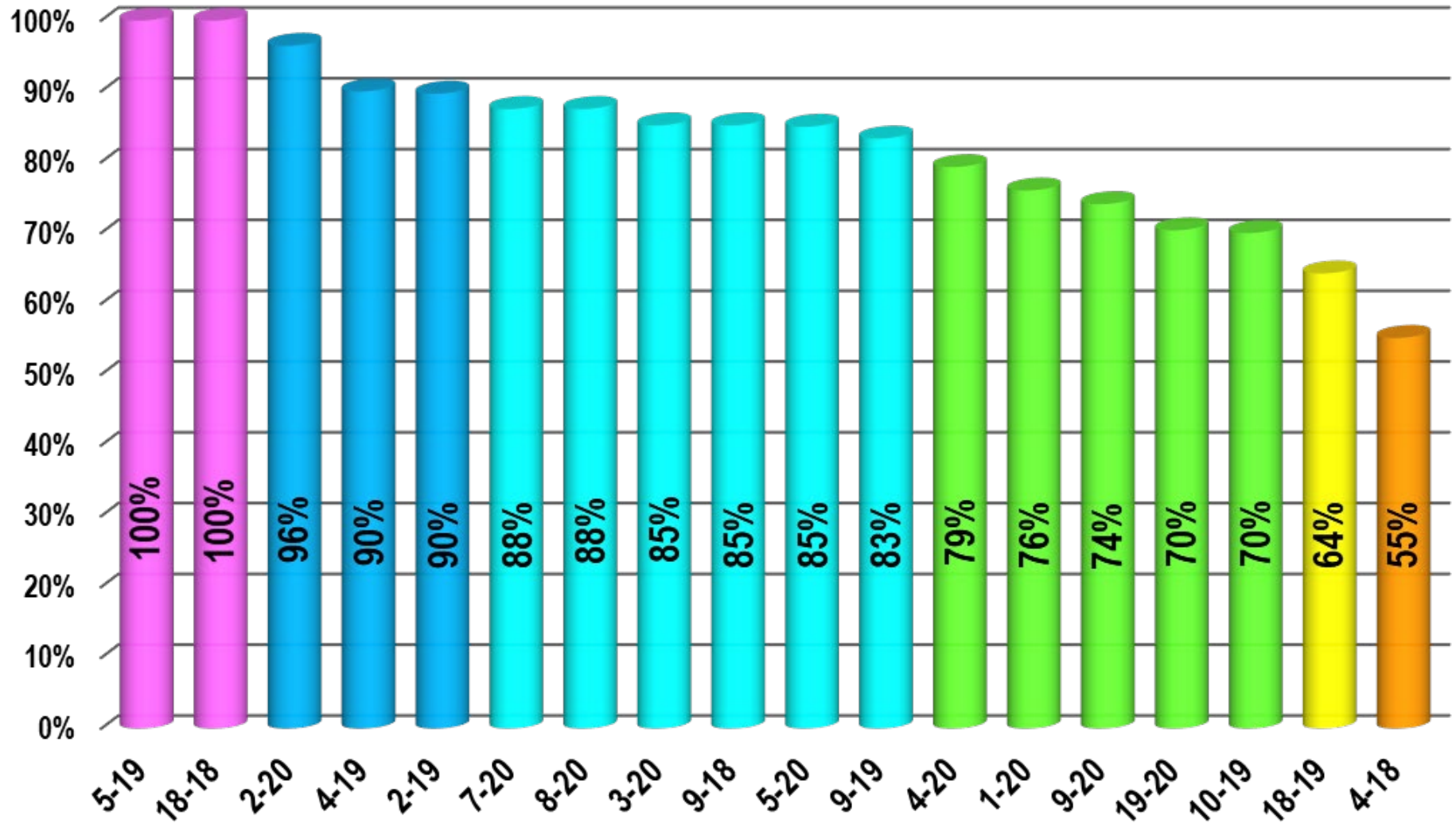
Якість знань учнів з теоретичного навчання (ПТО) за 2 семестр 2020-2021 н.р. (в порядку зменшення)



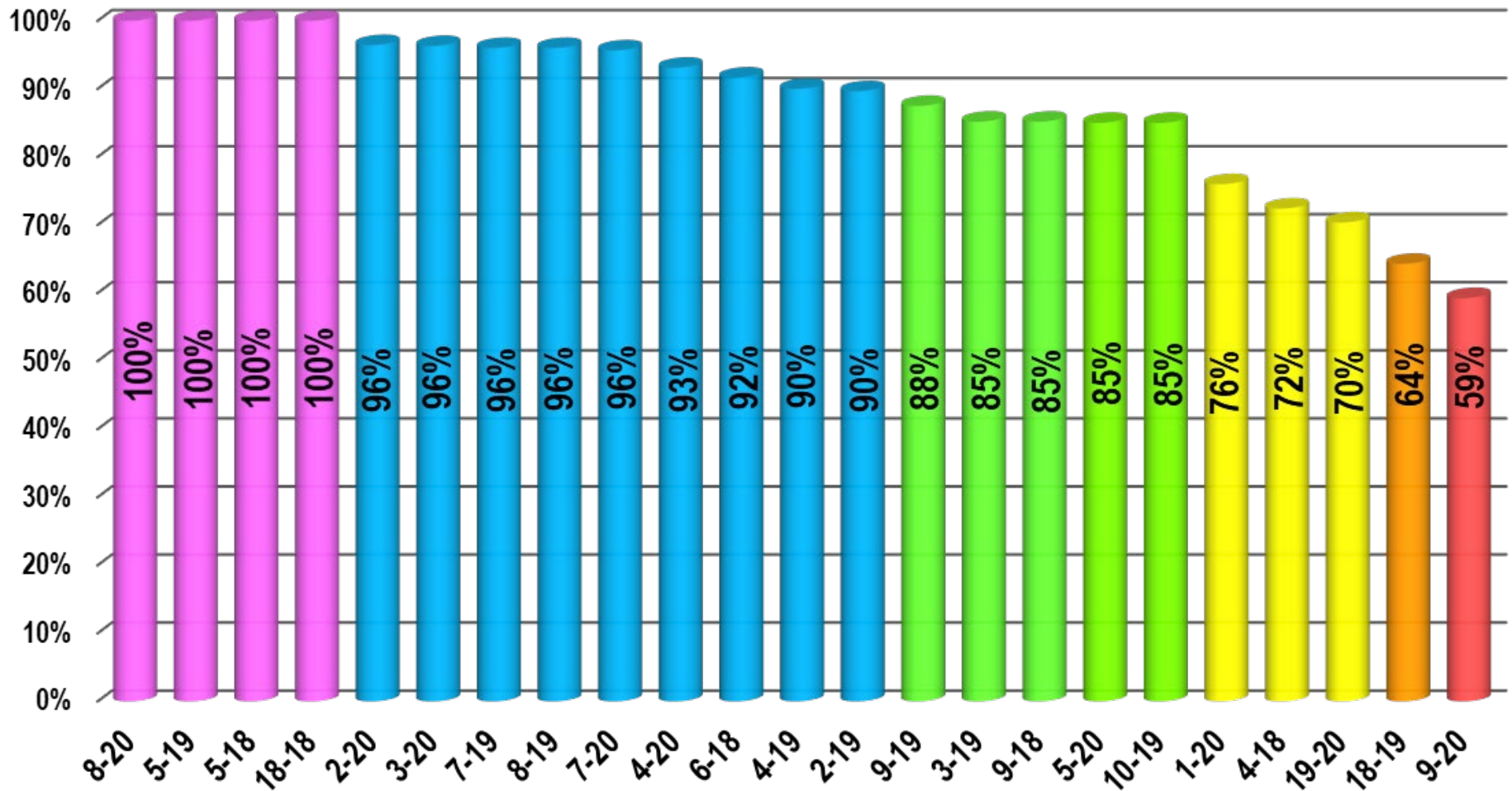
Якість знань учнів з теоретичного навчання (ПТО) за 2020-2021 н.р. (в порядку зменшення)



Якість знань учнів з виробничого навчання за 2 семестр 2020-2021 н.р. (в порядку зменшення)



Якість знань учнів з виробничого навчання за 2020-2021 н.р. (в порядку зменшення)



Моніторинг якості навчання учнів з теоретичних дисциплін за II семестр 2020 / 2021 н.р.

Група	Класний керівник, майстер в/н	Початковий рівень (1-3 б):		Середній рівень (4-6 б):		Достатній рівень (7-9 б):		Високий рівень (10-12 б):		Середній бал з ТН:	Успішність (4-12 б):		Якість знань (7-12 б):	
5-19	Шаровкіна В.А.	0	0%	0	0%	7	47%	8	53%	8,9	15	100%	15	100%
5-20	Єгорова Л.В., Дудко Н.О.	0	0%	1	5%	14	70%	5	25%	8,2	20	100%	19	95%
3-20	Вертель В.В., Шаповал Ю.О.	0	0%	2	7%	22	81%	3	11%	7,8	27	100%	25	93%
4-19	Малікова І.М., Безденежних Ю.О., Кульша Л.С.	0	0%	2	7%	25	83%	3	10%	8,2	30	100%	28	93%
7-20	Апалькова Т.Ю.	0	0%	2	8%	17	71%	5	21%	8,2	24	100%	22	92%
8-20	Шевченко А.В.	0	0%	3	13%	13	54%	8	33%	8,1	24	100%	21	88%
2-20	Лепшеєва В.В., Мироненко Н.А.	0	0%	5	18%	22	79%	1	4%	7,9	28	100%	23	82%
2-19	Субота В.В., Воробйова О.Г.	0	0%	7	24%	19	66%	3	10%	7,8	29	100%	22	76%
9-19	Жук Г.В.	0	0%	6	25%	15	63%	3	13%	7,9	24	100%	18	75%
9-18	Винограденко Г.М.	0	0%	7	26%	14	52%	6	22%	7,6	27	100%	20	74%
19-20	Кучерявенко О.В., Хріпко Н.М.	0	0%	8	30%	18	67%	1	4%	7,0	27	100%	19	70%
4-20	Брунець Т.М., Полякова Л.О.	0	0%	10	34%	19	66%	0	0%	7,0	29	100%	19	66%
4-18	Тверитинова Л.О.	0	0%	10	34%	18	62%	1	3%	6,9	29	100%	19	66%
1-20	Захаркін Г.О.	0	0%	9	36%	13	52%	3	12%	7,2	25	100%	16	64%
18-19	Клушина Н.Г.	0	0%	5	36%	4	29%	5	36%	7,2	14	100%	9	64%
9-20	Гетманська В.В., Бутенко О.М.	0	0%	10	37%	15	56%	2	7%	7,0	27	100%	17	63%
18-18	Маркова Л.А., Клушина Н.Г.	0	0%	10	38%	11	42%	5	19%	7,5	26	100%	16	62%
10-19	Афанасьєва Т.О.	0	0%	8	40%	12	60%	0	0%	7,0	20	100%	12	60%

Моніторинг якості навчання учнів з теоретичних дисциплін за 2020 / 2021 н.р.

Група	Класний керівник, майстер в/н	Початковий рівень (1-3 б):		Середній рівень (4-6 б):		Достатній рівень (7-9 б):		Високий рівень (10-12 б):		Середній бал з ТН:	Успішність (4-12 б):		Якість знань (7-12 б):	
5-19	Шаровкіна В.А.	0	0%	0	0%	7	47%	8	53%	8,9	15	100%	15	100%
4-20	Брунець Т.М., Полякова Л.О.	0	0%	1	3%	27	93%	1	3%	7,8	29	100%	28	97%
2-20	Лепшесєва В.В., Мироненко Н.А.	0	0%	1	4%	27	96%	0	0%	8,2	28	100%	27	96%
3-20	Вертель В.В., Шаповал Ю.О.	0	0%	1	4%	23	85%	3	11%	8,4	27	100%	26	96%
7-20	Апалькова Т.Ю.	0	0%	1	4%	17	74%	5	22%	8,3	23	100%	22	96%
3-19	Вертель В.В., Шаповал Ю.О.	0	0%	1	4%	14	52%	12	44%	9,2	27	100%	26	96%
5-20	Єгорова Л.В., Дудко Н.О.	0	0%	1	5%	13	65%	6	30%	8,7	20	100%	19	95%
4-19	Малікова І.М., Безденежних Ю.О., Кульша Л.С.	0	0%	2	7%	25	83%	3	10%	8,2	30	100%	28	93%
1-20	Захаркін Г.О.	0	0%	2	8%	20	80%	3	12%	7,6	25	100%	23	92%
8-20	Шевченко А.В.	0	0%	2	8%	17	71%	5	21%	8,2	24	100%	22	92%
7-19	Михайлюк В.В.	0	0%	2	8%	20	80%	3	12%	8,0	25	100%	23	92%
8-19	Григорова А.О.	0	0%	2	8%	20	80%	3	12%	8,0	25	100%	23	92%
5-18	Єгорова Л.В., Бутенко О.М.	0	0%	1	8%	7	58%	4	33%	8,6	12	100%	11	92%
6-18	Дудко Н.О., Губіна О.В.	0	0%	1	8%	2	17%	9	75%	9,3	12	100%	11	92%
19-20	Кучерявенко О.В., Хріпко Н.М.	0	0%	6	22%	20	74%	1	4%	7,4	27	100%	21	78%
9-18	Винограденко Г.М.	0	0%	6	22%	15	56%	6	22%	7,8	27	100%	21	78%
2-19	Субота В.В., Воробйова О.Г.	0	0%	7	24%	18	62%	4	14%	7,8	29	100%	22	76%
9-19	Жук Г.В.	0	0%	6	25%	16	67%	2	8%	8,0	24	100%	18	75%
4-18	Тверитинова Л.О.	0	0%	8	28%	19	66%	2	7%	7,4	29	100%	21	72%
9-20	Гетманська В.В., Бутенко О.М.	0	0%	9	33%	16	59%	2	7%	7,1	27	100%	18	67%
18-18	Маркова Л.А., Клушина Н.Г.	0	0%	9	35%	14	54%	3	12%	7,4	26	100%	17	65%
18-19	Клушина Н.Г.	0	0%	5	36%	7	50%	2	14%	7,0	14	100%	9	64%
10-19	Афанасьєва Т.О.	0	0%	8	40%	12	60%	0	0%	7,0	20	100%	12	60%

Моніторинг якості навчання учнів з виробничого навчання за II семестр 2020 / 2021 н.р.

Група	Класний керівник, майстер в/н	Не атес- товані:	Середній рівень (4-6 б):	Достат- ний рі- вень (7-9 б):	Високий рівень (10-12 б):	Серед- ній бал з ВН:	Успішність (4-12 б):	Якість знань (7-12 б):
5-19	Шаровкіна В.А.	0 0%	0 0%	8 53%	7 47%	9,3	15 100%	15 100%
18-18	Маркова Л.А., Клушина Н.Г.	0 0%	0 0%	15 58%	11 42%	9,0	26 100%	26 100%
2-20	Лепшеєва В.В., Мироненко Н.А.	0 0%	1 4%	26 93%	1 4%	7,8	28 100%	27 96%
2-19	Субота В.В., Воробйова О.Г.	0 0%	3 10%	19 66%	7 24%	8,3	29 100%	26 90%
4-19	Малікова І.М., Безденежних Ю.О., Кульша Л.С.	0 0%	3 10%	21 70%	6 20%	8,4	30 100%	27 90%
7-20	Апалькова Т.Ю.	0 0%	3 13%	17 71%	4 17%	8,1	24 100%	21 88%
8-20	Шевченко А.В.	0 0%	3 13%	14 58%	7 29%	8,8	24 100%	21 88%
3-20	Вертель В.В., Шаповал Ю.О.	0 0%	4 15%	20 74%	3 11%	7,9	27 100%	23 85%
5-20	Єгорова Л.В., Дудко Н.О.	0 0%	3 15%	9 45%	8 40%	8,6	20 100%	17 85%
9-18	Винограденко Г.М.	0 0%	4 15%	17 63%	6 22%	8,1	27 100%	23 85%
9-19	Жук Г.В.	0 0%	4 17%	13 54%	7 29%	8,4	24 100%	20 83%
4-20	Брунець Т.М., Полякова Л.О.	0 0%	6 21%	20 69%	3 10%	7,8	29 100%	23 79%
1-20	Захаркін Г.О.	0 0%	6 24%	13 52%	6 24%	7,8	25 100%	19 76%
9-20	Гетманська В.В., Бутенко О.М.	0 0%	7 26%	17 63%	3 11%	7,4	27 100%	20 74%
19-20	Кучерявенко О.В., Хріпко Н.М.	0 0%	8 30%	19 70%	0 0%	7,1	27 100%	19 70%
10-19	Афанасьєва Т.О.	0 0%	6 30%	6 30%	8 40%	8,1	20 100%	14 70%
18-19	Клушина Н.Г.	0 0%	5 36%	3 21%	6 43%	8,2	14 100%	9 64%
4-18	Тверитинова Л.О.	0 0%	13 45%	13 45%	3 10%	6,6	29 100%	16 55%

Моніторинг якості навчання учнів з виробничого навчання за 2020 / 2021 н.р.

Група	Класний керівник, майстер в/н	Початко- вий рівень (1-3 б):	Середній рівень (4-6 б):	Достатній рівень (7-9 б):	Високий рівень (10-12 б):	Серед- ній бал з ВН:	Успіш- ність (4-12 б):	Якість знань (7-12 б):
8-20	Шевченко А.В.	0 0%	0 0%	17 71%	7 29%	8,9	24 100%	24 100%
5-19	Шаровкіна В.А.	0 0%	0 0%	8 53%	7 47%	9,3	15 100%	15 100%
5-18	Єгорова Л.В., Бутенко О.М.	0 0%	0 0%	8 67%	4 33%	8,9	12 100%	12 100%
18-18	Маркова Л.А., Клушина Н.Г.	0 0%	0 0%	16 62%	10 38%	8,9	26 100%	26 100%
2-20	Лепшесва В.В., Мироненко Н.А.	0 0%	1 4%	26 93%	1 4%	8,0	28 100%	27 96%
3-20	Вертель В.В., Шаповал Ю.О.	0 0%	1 4%	22 81%	4 15%	8,3	27 100%	26 96%
7-20	Апалькова Т.Ю.	0 0%	1 4%	18 78%	4 17%	8,3	23 100%	22 96%
7-19	Михайлюк В.В.	0 0%	1 4%	12 48%	12 48%	9,3	25 100%	24 96%
8-19	Григорова А.О.	0 0%	1 4%	12 48%	12 48%	9,3	25 100%	24 96%
4-20	Брунець Т.М., Полякова Л.О.	0 0%	2 7%	23 79%	4 14%	8,2	29 100%	27 93%
6-18	Дудко Н.О., Губіна О.В.	0 0%	1 8%	3 25%	8 67%	9,3	12 100%	11 92%
2-19	Субота В.В., Воробйова О.Г.	0 0%	3 10%	20 69%	6 21%	8,2	29 100%	26 90%
4-19	Малікова І.М., Безденежних Ю.О., Кульша Л.С.	0 0%	3 10%	21 70%	6 20%	8,5	30 100%	27 90%
9-19	Жук Г.В.	0 0%	3 13%	13 54%	8 33%	8,3	24 100%	21 88%
5-20	Єгорова Л.В., Дудко Н.О.	0 0%	3 15%	9 45%	8 40%	8,6	20 100%	17 85%
3-19	Вертель В.В., Шаповал Ю.О.	0 0%	4 15%	17 63%	6 22%	8,1	27 100%	23 85%
10-19	Афанасьєва Т.О.	0 0%	3 15%	9 45%	8 40%	8,5	20 100%	17 85%
9-18	Винограденко Г.М.	0 0%	4 15%	17 63%	6 22%	8,1	27 100%	23 85%
1-20	Захаркін Г.О.	0 0%	6 24%	13 52%	6 24%	7,8	25 100%	19 76%
4-18	Тверитинова Л.О.	0 0%	8 28%	17 59%	4 14%	7,5	29 100%	21 72%
19-20	Кучерявенко О.В., Хрпко Н.М.	0 0%	8 30%	19 70%	0 0%	7,1	27 100%	19 70%
18-19	Клушина Н.Г.	0 0%	5 36%	4 29%	5 36%	7,9	14 100%	9 64%
9-20	Гетманська В.В., Бутенко О.М.	0 0%	11 41%	13 48%	3 11%	7,1	27 100%	16 59%